

하나은행 학생증 체크카드

신청안내

카드 한 장에 담긴
슬기로운 대학생



왜 발급해야 하나요?

학생증은 대학생의 특권,
학생증은 슬기로운 대학생활의 기본 아이템입니다.

어떻게 발급 하나요?

비대면 발급은 QR스캔, 대면 발급은 영업점을 방문해주세요.


비대면 발급 프로세스

사진(파일)과 신분증을 준비하고 좌측하단 QR을 스캔해서 시작합니다

1 하나원큐 가입



2 비대면 계좌개설



3 관리점(학교명)선택



4 추가인증&개설완료



5 학생증 체크카드 신청



6 카드 안내



7 학적 정보 입력



8 결제계좌 선택



9 증명사진 촬영/업로드



10 학생증 신청 완료



대면 발급 프로세스

사진과 신분증을 준비해서 영업점을 방문해주세요.

하나은행 위치 안내

경기도 용인시 기흥구 덕영대로 1732
경희대 국제캠퍼스 우정원 1층

학생증 수령 등 기타사항 안내

경희대 국제캠퍼스(출장소)
(031) 203 - 1111

하나원큐
YOUNGHANA
페이지로 이동



*금융상품에 관한 계약을 체결하기 전에 금융상품 설명서 및 약관을 읽어보시기 바랍니다. *금융소비자는 해당 상품 또는 서비스에 대하여 설명 받을 권리가 있습니다. *하나은행은 예금자보호회상 부보금융기관이며, 하나카드는 부보금융기관이 아닙니다. *하나금융그룹 관계사들은 상호 채무를 보증하지 않습니다. *하나카드(대학교 학생증 체크카드) · 대학교 학생증 체크카드: 연회비 없음 · 계약체결 전 상품설명서 및 상품약관을 반드시 확인하시기 바랍니다. · 신용카드 발급이 부적절한 경우(개인신용평점 낮음 등) 카드 발급이 제한될 수 있습니다. · 카드이용대금과 이에 수반되는 모든 수수료를 지정된 대금 결제일에 상환하여야 합니다. · 금융소비자는 해당 상품 또는 서비스에 대하여 설명을 받을 권리가 있습니다. · 상환능력에 비해 신용카드 사용액이 과도할 경우, 귀하의 개인 신용평점이 하락할 수 있습니다. · 개인신용평점 하락 시 금융거래와 관련된 불이익이 발생할 수 있습니다. · 일정기간 원리금을 연체할 경우, 모든 원리금을 변제할 의무가 발생할 수 있습니다. · 연체이자율(약정이자율+최대3%)은 회원별, 이용상품별 차등적용되며, 법정 최고금리(20%)를 초과하지 않습니다. *약정이자율은 상법상 상사법정이자율과 상호금융거래 자금대출금리*중 높은 금리 적용 *한국은행에서 매월 발표하는 가장 최근의 비은행 금융기관 가중평균대출금리 (신규대출 기준)
*본 홍보물은 법령 및 내부통제기준에 따른 관련 절차를 거쳐 제공됩니다. *본 홍보물은 2024년 1월 31일까지 유효합니다. [준법감시인 심의필 제2023-광고-00746호(2023.02.03)/CC 브랜드 230206-0063] *하나카드 심의번호 A-23-0161(2023.02.01~2023.05.31)

하나은행 고객센터
1588-1111/1599-1111

모두의 기쁨, 그 하나를 위하여
하나은행

대학생 학생증카드 비대면 발급 프로세스 (신규손님)

대학생 학생증카드 비대면 발급 프로세스 (신규손님, 요약)

[하나원큐 가입]



시작하기

휴대폰 번호 확인 절차를 진행합니다.

- 1 [동의 및 휴대폰 번호 확인] 을 누르세요.
- 2 아래 화면이 나타나면 [보내기]를 해주세요.

새로운 계좌지정

[하나원큐] 인증요자 보내기
Targid47713aad62273a16d23
2ac9a07faffb12628777ah11ef9

본인 명의의 휴대폰을 통해서만 인증할 수 있습니다.
혹시, 본인명의 휴대폰이 아니세요?

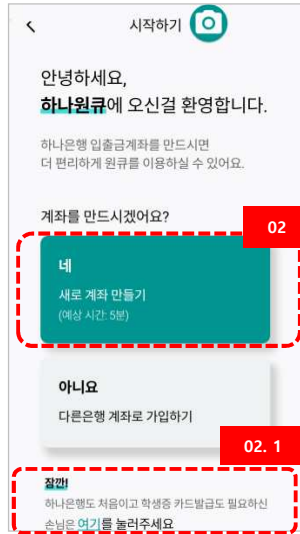
개인정보 수집 및 이용동의 >

개인정보 제공 동의

01

동의 및 휴대폰 번호 확인

[비대면 계좌개설]



시작하기

안녕하세요,
하나원큐에 오신걸 환영합니다.

하나은행 입출금계좌를 만드시면
더 편리하게 원큐를 이용하실 수 있어요.

계좌를 만드시겠어요?

02


네
새로 계좌 만들기
(예상 시간: 5분)

아니요
다른은행 계좌로 가입하기

02. 1

잠깐
하나은행도 처음이고 학생증 카드발급도 필요하신
손님은 **여기**를 눌러주세요

[관리점(학교명)선택]



거래하실 영업점을

학교명 검색

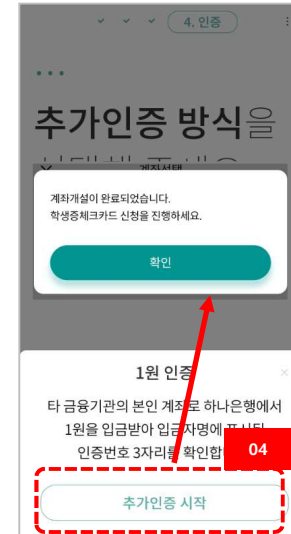
행복
교내 입출금계좌

03

경희대학교

영업점명(주소) 검색
학교명으로 검색
(영하나 학생증 발급 손님)

[추가인증&개설완료]



4. 인증

추가인증 방식을

계좌개설이 완료되었습니다.
학생증체크카드 신청을 진행하세요.

확인

1원 인증

타 금융기관의 본인 계좌로 하나은행에서
1원을 입금받아 입금자명에 표시된
인증번호 3자리를 확인함

04

추가인증 시작

[학생증 체크카드 신청]



영하나

05

학생증 체크카드

카드 한장으로
더 즐거운 대학생살!

발급 바로가기 >

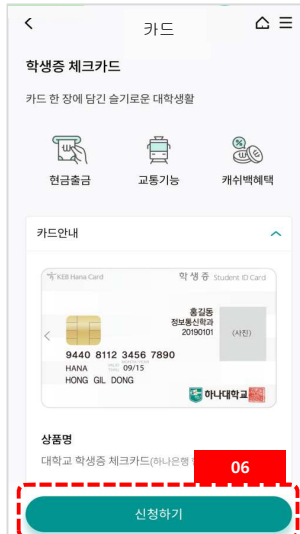
영하나 맞춤 서비스

최신음악
하나뮤직박스

7% 리워드
쿠폰마켓

자세히보기 >

[카드 안내]



카드

학생증 체크카드

카드 한 장에 담긴 즐거운 대학생살

현금출금 교통기능 캐쉬백혜택

카드안내

학 생 증 Students ID Card

출금통
정보통신과
20190101 (사진)

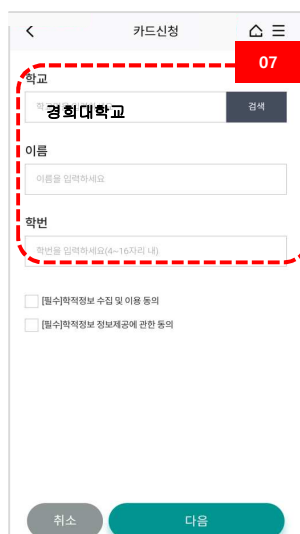
9440 8112 3456 7890
HANA
HONG GIL DONG

상품명
대학교 학생증 체크카드(하나은행)

06

신청하기

[학적정보 입력]



카드신청

07

학교
경희대학교 검색

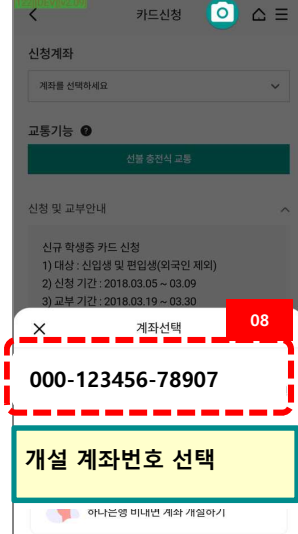
이름
이름을 입력하세요

학번
학번을 입력하세요(4~16자리 내)

☐ [권수]학적정보 수집 및 이용 동의
☐ [권수]학적정보 정보제공에 관한 동의

취소 다음

[결제계좌 선택]



카드신청

신청계좌
계좌를 선택하세요

교통기능
신용 중전식 교통

신청 및 교부안내

신규 학생증 카드 신청
1) 대상: 신입생 및 편입생(외국인 제외)
2) 신청 기간: 2018.03.05 ~ 03.09
3) 교부 기간: 2018.03.19 ~ 03.30

08

계좌선택

000-123456-78907

개설 계좌번호 선택

하나은행 비내선 계좌 개설하기

[증명사진 촬영/업로드]



오후 4:09 50% 🔋

하나원큐

카드신청

학생증 체크카드 발급을 위해
증명 사진(3x4cm)을 사진 촬영하시거나
휴대폰 증명사진 이미지를
업로드해 주시기 바랍니다.

취소

09

촬영/이미지 업로드

서울특별시 중구 을지로66 / 대표이사장정준
사업자번호 104-86-56659

COPYRIGHT (C) 2014 KEB Hana Card. ALL RIGHTS RESERVED.

[학생증 신청 완료]



하나원큐

카드신청

행복대학교 학생증 체크카드

카드신청이 정상 접수되었습니다.
카드발급조회에서 신청하신 카드의
발급 진행 상황을 확인할 수 있습니다.
카드상품 및 발급관련 사항은
고객센터(1800-1111)로 문의하시기 바랍니다.

09

확인

영하나플랫폼
화면으로 이동



하나원큐 학생증 체크카드 프로세스

학생증 체크카드 신청

학적정보 검증

계좌개설 또는
기존계좌 선택

카드신청 진행

신청 완료

◆ 영하나 바로가기 URL & QR코드 ◆

1. 하나원큐 App. 영하나 바로가기 URL
<https://mbp.hanabank.com/oneqplus.jsp?MENU/mbp/resource/html/DSCD/DSCD00/DSCD0001001.html>

2. 하나원큐 App. 영하나 바로가기 QR코드



3. 포털 사이트(구글,네이버 등)에서 영하나 검색

대학생 학생증카드 비대면 발급 프로세스 (기존손님)

대학생 학생증카드 비대면 발급 프로세스 (기존손님, 요약)

[학생증 체크카드 신청]

[카드 안내]

[학적정보 입력]

[결제계좌 선택]

[신분증 본인확인]

[휴대폰 본인인증]

[증명사진 촬영/업로드]

[학생증 신청 완료]

영하나플랫폼
화면으로 이동



하나원큐 학생증 체크카드 프로세스

학생증 체크카드 신청

학적정보 검증

계좌개설 또는
기존계좌 선택

카드신청 진행

신청 완료

◆ 영하나 바로가기 URL & QR코드 ◆

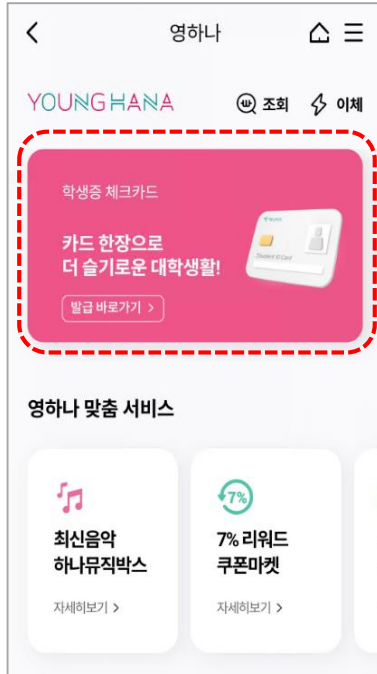
1. 하나원큐 App. 영하나 바로가기 URL
<https://mbp.hanabank.com/oneqplus.jsp?MENU/mbp/resource/html/DSCD/DSCD00/DSCD0001001.html>

2. 하나원큐 App. 영하나 바로가기 QR코드



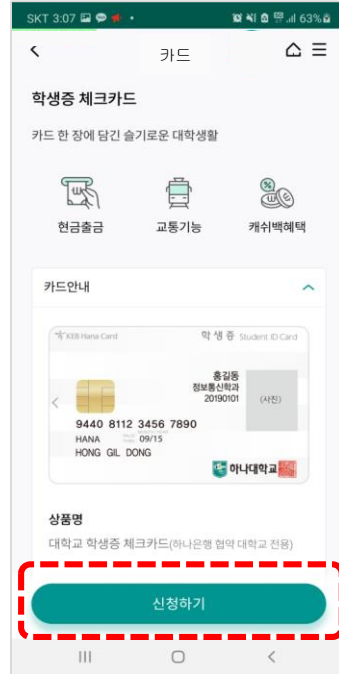
3. 포털 사이트(구글,네이버 등)에서 영하나 검색

대학생 학생증카드 비대면 발급 프로세스 (기존손님)



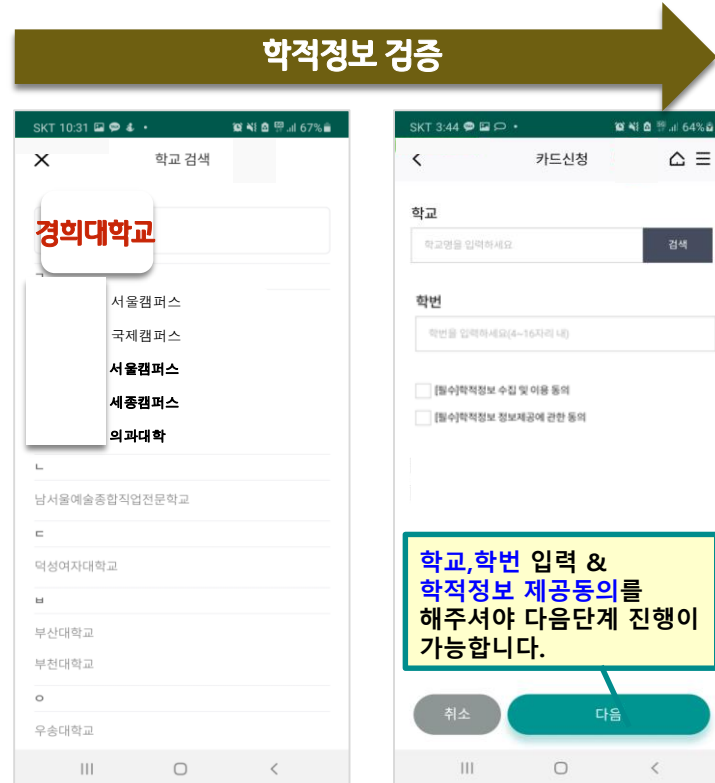
[학생증카드 신청]

=> 하나원큐-검색(YOUNG HANA)



[카드상품 안내]

=> 신청하기 터치



[학교선택]

1. 경희대학교 검색

[학적정보 검증]

1. 학교, 학번 입력

대학생 학생증카드 비대면 발급 프로세스 (기존손님)

비대면 계좌개설 하기

1. 카드신청 화면에서 '계좌 개설하기' 버튼을 클릭합니다.

2. 휴대폰 인증을 진행합니다.

3. 상품신청 화면에서 '거래하실 영업점을 선택해 주세요.'를 클릭합니다. ★대학교명 정식 선택 [경희대학교] 선택

4. 인증 화면에서 '추가인증 방식을 선택해 주세요.'를 클릭합니다. 추가인증 시작

5. 계좌개설이 완료되었습니다. 학생증체크카드 신청을 진행하세요.

6. 계좌선택 화면에서 '계좌개설 완료계좌 생성' 버튼을 클릭합니다. 비대면 신규계좌 선택

[비대면 계좌개설하기]

[휴대폰 본인인증]

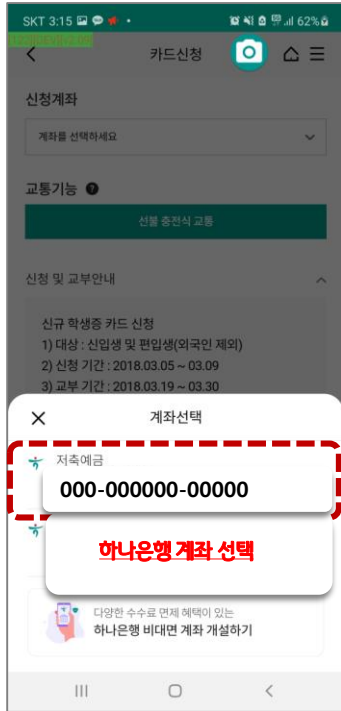
[신청정보 입력]

[추가인증 진행]

[계좌개설 완료]

[결제계좌 선택]

대학생 학생증카드 비대면 발급 프로세스 (기존손님)

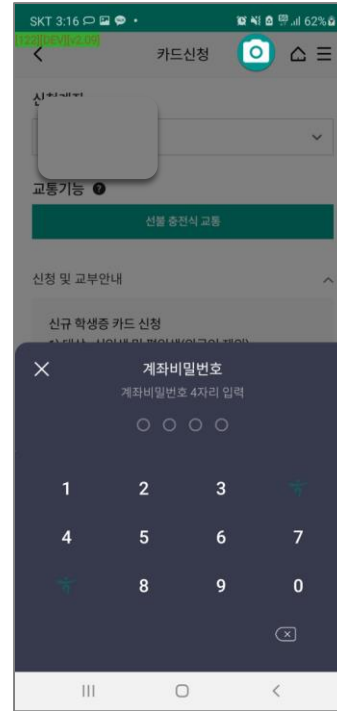


[기존 보유계좌 선택]

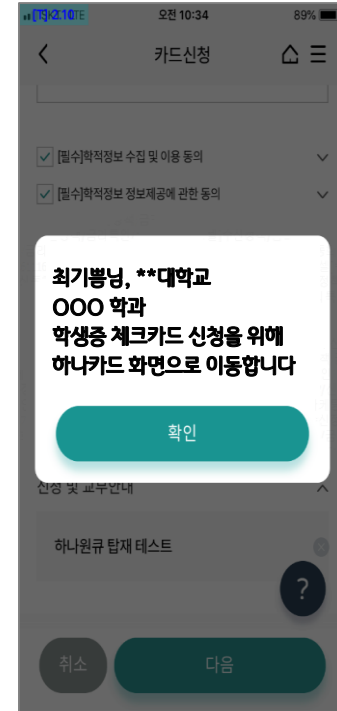
1. 정상 입출금계좌만 보여짐
2. 거래중지계좌 및 모입통장 제외



[교통 기능 선택]



[계좌 비밀번호 검증]



[카드 신청화면 이동]

대학생 학생증카드 비대면 발급 프로세스 (기존손님)

카드신청

경희대학교 학생증 체크카드 (신용교통)

브랜드

교통기능

교통기능 필수사용 카드입니다. ☒

카드신청
- 듀얼 디자인 중 카드선택

카드신청

신청서 정보

본인 설명

성명 ☒

본인 주민등록번호

*없이 입력 ☒ 생년월일 알자리

☐ 실명확인 및 회원여부 확인, 본인 직접 수
령에 관한 동의

본인 신분증 정보

☒ 주민등록증 ☐ 운전면허증

주민등록증(예시)

김민지
900606-1234567
서울특별시 강동구 강내로 5
2016.01.01
서울특별시 강동구청장

발행일자

예) 20180101

약관동의/본인인증 확인

[신분증 확인]

카드신청

약관 및 개인()로 필수/선택적 동의

☐ 전체동의

☐ 약관 및 주요 안내사항 동의

☐ 개인(신용)정보 필수적 동의서

☐ 개인(신용)정보 선택적 동의서

☐ 모바일 약관교부 동의

본인인증

☒ 휴대폰 ☐ 공인인증서

통신사 이용약관 동의

☐ 전체동의

☐ 개인정보 제공 및 이용

☐ 고유식별 정보처리

☐ 통신사 이용약관

SKT **KT** **LG U+** **알뜰폰선택**

010 ***2** 제외하고 입력 **인증번호 발송**

인증번호 6자리 입력 **사진인증**

① 본인 명의의 휴대전화로만 인증이 가능합니다.

약관동의/본인인증 확인

[약관동의 및 본인인증]

하나카드

**학생증 체크카드 발급을 위해
증명사진을 촬영합니다.**

증명사진(가로 3cm, 세로 4cm)을 준비해 주세요.
스마트폰을 가로방향으로 놓고 촬영해주세요.
사진의 바탕색보다 짙은 단색 배경에서 촬영하세요.

사진 촬영

① 위 사진으로 발급을 원하시면 '다음' 버튼을 눌러주세요.

· 사진 : 증명사진만 촬영해 주세요.
· 신분증의 사진, 모니터에 표시된 사진은 안되요!
· 장소 : 너무 어둡거나 밝은 곳, 조명이 비취는 곳,

[학생증 사진 촬영]

대학생 학생증카드 비대면 발급 프로세스 (기존손님)

카드신청

신청서 작성

신청카드 정보

기본정보

성명

휴대폰번호

SKT

자택 전화번호

자택 전화번호 없음

선택

우편번호

다음

[기본 정보 입력]

카드신청

신청서 작성

신청카드 정보

기본정보

입력완료

결제/수령정보

자녀이체 결제은행

하나은행 000-000000-00000

자녀이체 출금처리 동의

현금인출 기능

이용대금명세서

E-mail

이메일주소

[결제 및 수령정보]

카드신청

결제대역

경희대출장소지정

다음

부가정보

유의사항

[부가정보 및 비번입력]

카드신청

결제/수령정보

입력완료

부가정보

부가가능

원큐페이(체크카드)

신청 디폴트

해외원화결제(DCC)차단서비스 신청

비밀번호

카드 비밀번호 4자리

유의사항

취소

카드신청

카드신청을 완료합니다.

카드신청

카드신청이 정상 접수되었습니다.

카드발급조회에서 신청하신 카드의 발급 진행 상황을 확인할 수 있습니다.

카드상품 및 발급관련 사항은 고객센터(1800-1111)로 문의하시기 바랍니다.

확인

홈 화면으로 이동합니다.

[신청 완료]